

Zoomの無料アカウントを取得する ～PCバージョン～

1.Zoomのホームページにアクセスします。

<https://zoom.us/>

The screenshot shows the Zoom Japan homepage. At the top right, there is a navigation bar with links for 'デモをリクエスト' (Request Demo), '1.888.799.9666', 'リソース' (Resources), and 'サポート' (Support). Below this, the Zoom logo is followed by 'ソリューション' (Solutions), 'プランと価格' (Plans and Pricing), and 'お問い合わせ' (Contact Us). In the center, there are links for 'ミーティングに参加する' (Join Meeting), 'ミーティングを開催する' (Host Meeting), and 'サインイン' (Sign In). A red box highlights the 'サインアップは無料です' (Sign Up is Free) button, with a red arrow pointing to it. The main content area features a large video player with the text '本特別セッション開' (This special session opens) and 'omtopia の日本特別セッションを9' (omtopia's Japan special session on 9). The video player shows a slide with the text 'zoom TOPIA JAPAN 2021年9月22日' (zoom TOPIA JAPAN September 22, 2021) and an image of a whale.

2.画面右上の「**サインアップは無料です**」というボタンを押します。

デモをリクエスト 1.888.799.9666 リソース サポート

zoom ソリューション プランと価格 お問い合わせ ミーティングに参加する ミーティングを開催する サインイン **サインアップは無料です**

Verification

検証のために、誕生日を確認してください。

年 月 日

続ける

このデータは保存されません

①生年月日入力

②入力後、青くなるのでクリック

- ① 「**生年月日**」 を入する
- ② 「**続ける**」 をクリックする

デモをリクエスト 1.888.799.9666 リソース サポート

zoom ソリューション プランと価格 お問い合わせ

ミーティングに参加する ミーティングを開催する サインイン **サインアップは無料です**

無料サインアップ^o

無料ミーティングとチャット

すでにアカウントをお持ちですか？ [サインイン](#)

メールアドレス

サインアップすることにより、私はZoomのプライバシーポリシーとサービス規約に同意します。

サインアップ

または、次の方法でサインインしてください：

SSO Google Facebook

ZoomはeCAPTCHAで保護されています。また、eCAPTCHAのプライバシーポリシーとサービス規約が適用されます。

①入力

②クリック


- ①受信できる「メールアドレス」を入する
- ②「サインアップ」をクリックする


アクティベーションメールが送信されました

●●●●@gmail.comにメールを送信しました。
Zoomを開始するには、メール内の確認リンクをクリックします。

メールが届かない場合は、

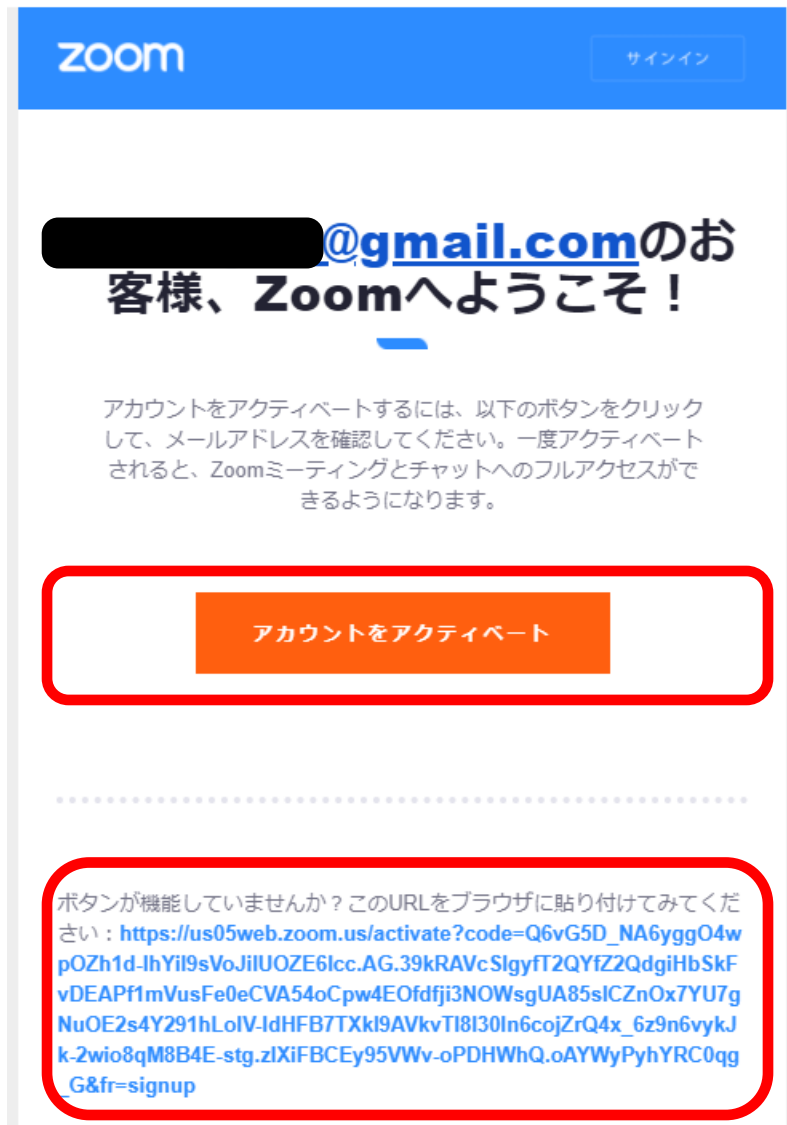
[別のメールを再送信](#)

 Gmail を開く

 Outlook を開く



5.入力したメールに送信されました



← クリック

← 上のボタンが機能していない場合はURLをクリック

6.登録したメールアドレスの受信箱を確認します。

Zoomより届いたメールを開き、「**アカウントをアクティベート**」というボタンを押します。



名
花子

姓
ミロス

パスワード
パスワードを確認する

For Educators: Select this option if you are signing up on behalf of a school or other organization that provides educational services to children under the age of 18

続ける

サインアップすることにより、私はZoomのプライバシーポリシーとサービス利用規約に同意します。

例) ミロス 花子

- ① 「名前」を入力する
- ② 「苗字」を入力する
- ③ 「パスワード」を入力する
- ④ 教育者であるかを聞かれているので、チェックは入れないでOK
- ⑤ クリック

- 7. ① 「名前」を入力する
- ② 「苗字」を入力する
- ③ 「任意のパスワード」 (2箇所同じもの) を入力する
- ④ チェックは入れない
- ⑤ 「続ける」をクリックする

《パスワードの条件》

- ・ 文字は8字以上
- ・ 1つ以上の文字 (a、b、c...)
- ・ 1つ以上の数字 (1、2、3...)
- ・ 大文字と小文字の両方を含めてください



仲間を増やしましょう。

仲間を招待して無料のZoomアカウントを作成
しましょう！

なぜ招待するのですか？



メールアドレス

hame@domain.com

メールアドレス

name@domain.com

メールアドレス

name@domain.com

[別のメールを追加](#)

私はロボットではありません



reCAPTCHA
プライバシー - 利用規約

招待

手順をスキップする

← 入力しなくて
OK

← ①チェック入れる

← ②クリック

- ① 「私はロボットではありません」にチェックを入れる
- ② 「**手順をスキップする**」をクリックする

アカウント情報

仲間を招待

ミーティングのテスト

テストミーティングを開始。

よくできました！さあミーティングを始めましょう。



ご使用のパーソナルミーティングURL :

[リンクをコピー](#)

[https://us05web.zoom.us/j/8921851886?
pwd=OUhGc0hnc0VxNHZhMnhHSTgzZz5UT09](https://us05web.zoom.us/j/8921851886?pwd=OUhGc0hnc0VxNHZhMnhHSTgzZz5UT09)

Zoomミーティングを今

マイアカウントへ

マイアカウントを
確認しましょう

カレンダーからミーティングの予定を直接入れることができるので時間を節約できます。



Microsoft Outlookプ
ラグイン
ダウンロード



Chromeエクステンシ
ョン
ダウンロード

- これで無料アカウントを取得しました
マイアカウントを確認します
「**マイアカウントへ**」をクリックする

個人

プロフィール

ミーティング

ウェビナー

記録

設定

管理者

ユーザー管理

デバイス管理

ルーム管理

アカウント管理

詳細

When you join meetings and webinars hosted on Zoom, your profile information, including your name and profile picture, may be visible to other participants. Your name and email address will also be visible to the [account owner](#) and host when you join meetings or webinars on their account while you're signed in. The account owner and others in the meeting can share this information with apps and others.



花子 ミロス

花子 ミロス

編集

Personal

電話

言語

タイムゾーン

花子 ミロス

花子 ミロス

編集

編集

登録した「名」「姓」
Zoomは海外企業のため《姓名》の順ではなく《名姓》の順番に表示されます

10. マイアカウントの中のプロフィールです

Zoomは海外企業のため《名前 苗字》の順に表示されます

準備OKです！

受講の際はこのように

サインインした状態のまま

ミロスアカデミーwebサイト内

マイページから

Zoom接続をお願いします